

Gabriela Berbeceanu  
Smaranda Maria Cioflica  
Elena Ilie  
Cornelia Marta

# BINE TE-AM GĂSIT, GRĂDINIȚĂ!

Caieț de muncă independentă  
pe domenii experiențiale



Bine te-am găsit grădiniță!	3
Acesta sunt eu!	6
Eu și familia mea	9
Cresc frumos și sănătos!	12
A venit toamna!	15
Mărul năzdrăvan	18
Strugurele aromat	21
Morcovul	24
Roșia gogonată	27
Moș Nicolae	30
Moș Crăciun	32
Bucuriile iernii	35
Omul de zăpadă	38
Pinguinul	41
Ursul	44
Pisicuțe jucăușe	47
Văcuța	50
Barza călătoare	53
Ghiocelul, vestitorul primăverii	56
E ziua mamei!	59
Puișorul năzdrăvan	62
Ridichea	65
Vine Iepurașul!	68
Trenul	71
Vaporul	74
Avionul	77
Fluturele	80
Jucăria preferată	82
1 Iunie, Ziua copilului	85
Prăjitura delicioasă	88
Cercul veseliei	91
Despre tot ce-am învățat! - Evaluare finală	93



Spune unde se află copiii.  
Ce face fiecare copil din imagine?



DOMENIUL ȘTIINȚĂ  
(CUNOAȘTEREA MEDIULUI)

DOMENIUL  
LIMBĂ ȘI COMUNICARE

DOMENIUL ȘTIINȚĂ  
(MATEMATICĂ)

DOMENIUL  
OM ȘI SOCIETATE

Ascultă, recită și tu și, dacă vrei, învață poezia „Grădinița”.  
 Povestește cum te-ai putea juca cu fiecare jucărie din imagine.  
 Colorează bulina de sub jucăria/jucăriile cu care ți-ar plăcea să te joci.


## GRĂDINIȚA

Gabriela Berbeceanu


O căsuță de poveste  
 Grădinița noastră este  
 Are jucării frumoase  
 Și cărți cu basme alese,  
 Perdeluțe, dulăpioare,  
 Copii veseli și culoare.




Spune ce știi despre jucăriile din grădiniță.  
Formează grupa mașinilor, încercuindu-le ca în modelul dat.




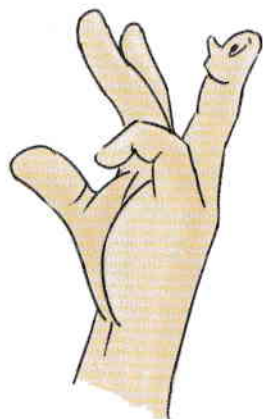
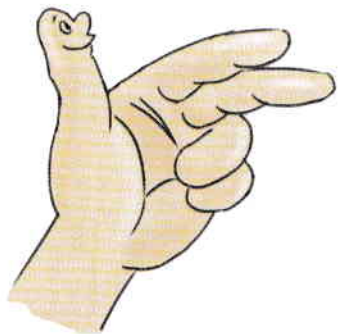
Colorează bulina de sub băiat, dacă ești băiat și cea de sub fetiță, dacă ești fetiță.



Lipește o fotografie de-a ta în interiorul ramei și colorează rama, folosind culoarea preferată.



Ascultă poezia „Sfatul degetelor” și joacă-te cu degetele. Învăț-o și tu, dacă vrei.



### SFATUL DEGETELOR

Gabriela Berbeceanu

**Degetul mare** grăiește la sfat:

**Arătătorul** e cel indicat




La **mijlociu** să-i spună așa:

- **Inelarul** e perechea ta.



**Degetul mic** vine grăbit:

- Ca să cresc și eu, puțin am dormit!


Colorează numai mâna dreaptă.




Formează, prin încercuire, grupa fetelor și grupa băieților.



Recunoaște membrii familiei din imagine și spune ce fac ei.  
Dă-i fetei păpușa, băiatului mașina și bunicului ochelarii.





Spune cum îți ajută copiii din imagini familia.  
Povestește cum îți ajuți tu familia.



Decorează rochița fetiței cu puncte. Poți folosi un băț de bumbac pe care să-l înmoi în culoare și cu care să faci multe buline pe rochiță sau poți folosi creioane colorate, degetul arătător, pensula etc.



Încercuiește și numește membrii familiei care sunt îmbrăcați în roșu.  
Colorează cu **roșu** bulina de sub cei mai tineri membrii ai familiei, care au ieșit în parc, la plimbare.



DOMENIUL ȘTIINȚĂ  
(CUNOAȘTEREA MEDIULUI)

DOMENIUL  
LIMBĂ ȘI COMUNICARE

DOMENIUL ȘTIINȚĂ  
(MATEMATICĂ)

DOMENIUL  
OM ȘI SOCIETATE

Numește obiectele de care are fetița nevoie și dimineața, când se pregătește să meargă la grădiniță, dar și seara, când se pregătește de culcare.

Colorează obiectele care o ajută pe fetiță să își păstreze mâinile curate. Spune cum le folosești tu.

